


歩数の設定が完了しているか確認してください

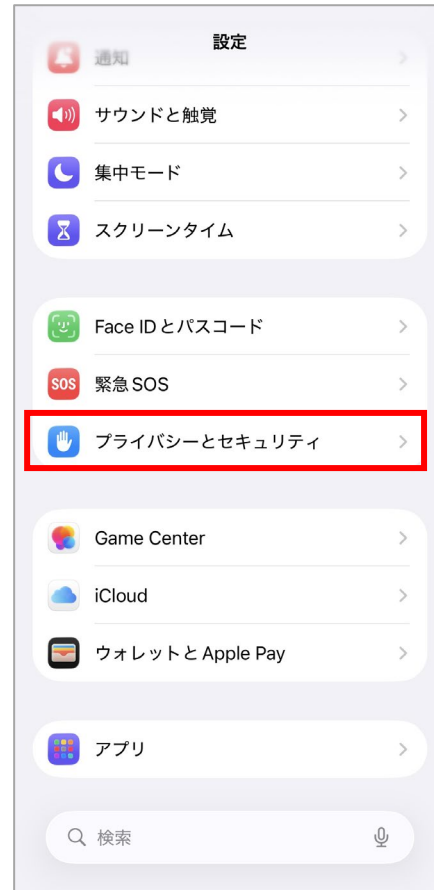
# STEP 3

## 設定の確認①

※お使いのOSバージョンにより、表示が異なる場合があります。



スマートフォンの設定  
(歯車マーク) を押す



「プライバシーとセキュリティ」  
を押す



「モーションとフィットネス」を押す




フィットネス・トラッキング「ON」  
ヘルスケアを「ON」  
になっていることを確認

# STEP 3

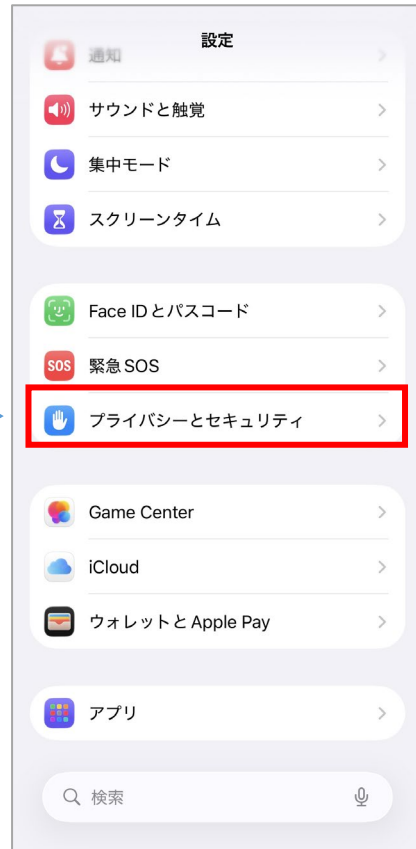
## 設定の確認②

※お使いのOSバージョンにより、表示が異なる場合があります。

※一部の項目を許可せずにアプリをご利用いただくこともできますが、アプリが正常に動作しない場合があります。



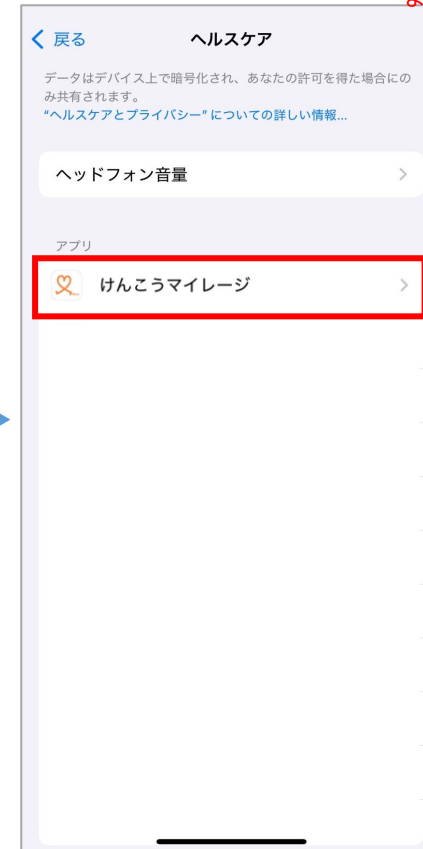
スマートフォンの設定  
(歯車マーク) を押す



「プライバシーとセキュリティ」  
を押す



「ヘルスケア」を押す



「けんこうマイレージ」を押す



すべてがオンになっていることを  
確認